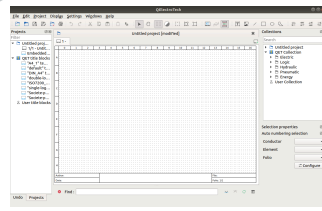


QElectroTech-Dokumentation




Grundlagen



Schnittstelle



Einstellungen



Projekt



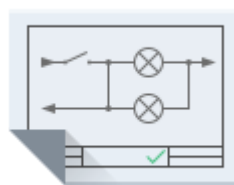
Folio



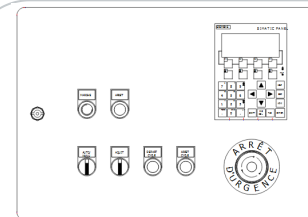
Element



Dirigent



Schema



Zeichnung

A screenshot of a report table with columns for 'Berichtstyp', 'Projekt', 'Lesezeit', 'Seiten', and 'Seite'.

Berichtstyp	Projekt	Lesezeit	Seiten	Seite
1	Metaphor Page	100	1,1	100
2	List of Pages	100	1,1	100
3	Metaphor Page	100	1,1	100
4	Metaphor Page	100	1,1	100
5	Metaphor Page	100	1,1	100
6	Metaphor Page	100	1,1	100
7	Metaphor Page	100	1,1	100
8	Metaphor Page	100	1,1	100
9	Metaphor Page	100	1,1	100
10	Metaphor Page	100	1,1	100
11	Metaphor Page	100	1,1	100
12	Metaphor Page	100	1,1	100
13	Metaphor Page	100	1,1	100
14	Metaphor Page	100	1,1	100
15	Metaphor Page	100	1,1	100
16	Metaphor Page	100	1,1	100
17	Metaphor Page	100	1,1	100
18	Metaphor Page	100	1,1	100
19	Metaphor Page	100	1,1	100
20	Metaphor Page	100	1,1	100
21	Metaphor Page	100	1,1	100
22	Metaphor Page	100	1,1	100
23	Metaphor Page	100	1,1	100
24	Metaphor Page	100	1,1	100
25	Metaphor Page	100	1,1	100
26	Metaphor Page	100	1,1	100
27	Metaphor Page	100	1,1	100
28	Metaphor Page	100	1,1	100
29	Metaphor Page	100	1,1	100
30	Metaphor Page	100	1,1	100

Berichte



Exportieren &
Drucken



Annektieren

hier ist die pdf-Version [pdf](#)

© Copyright 2020, das QElectroTech-Team.

Generiert von [Sphinx](#) 2.4.0 unter Verwendung von [sphinxbootstrap4theme](#) 0.6.0.

Zurück nach oben